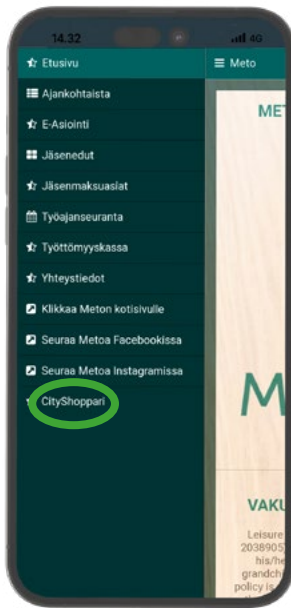


CityShoppari-sovelluksen etujen aktivointi


HUOM! Näkymät/toiminnot saattavat vaihdella puhelinalustasta riippuen.



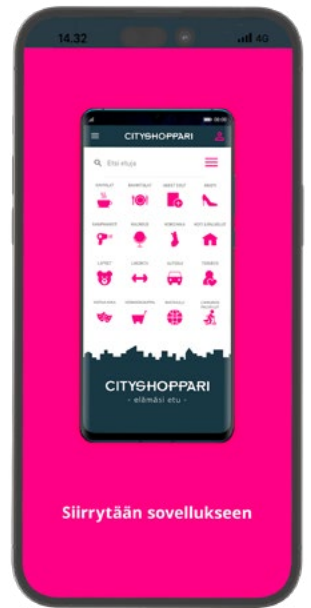
1. Avaa METON jäsensovellus ja **paina valikko auki** yläkulman hampurilaiskuvakkeesta.



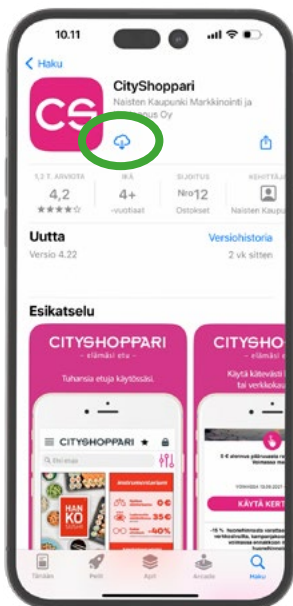
2. Valitse valikosta: "CityShoppari".



3. Paina linkkiä: "Jäsenlinkki CityShoppariin".



4. Laitteesi siirtyy nyt CityShoppari-sovellukseen, jos CityShoppari on jo ladattuna laitteeseesi.



5. Jos CityShopparia ei ole vielä ladattu puhelimeesi, laite siirtyy automaattisesti sovelluskauppaan. **Lataa sovellus ja kirjaudu** kohdan 6 mukaisesti.



6. Syötä puhelinnumerosi kansainvälisessä muodossa +35840123... ilman välilyöntejä ja **paina:** "LÄHETÄ/JATKA".

Saat tekstiviestillä kuusi (6) numeroisen vahvistuskoodin. **Syötä koodi** kenttään. Laitteen asetuksista riippuen numeron vahvistus saattaa tapahtua automaattisesti. **Paina:** "JATKA".



HUOM! Jos kirjautuminen ei edennyt automaattisesti, **kirjautu yläkulman lukon kuvakkeesta** ja **valitse:** "Olen liitto- tai yritysasiakas ja minulla on henkilökohtainen salasana – rekisteröidy tästä." **Paina:** "REKISTERÖIDY".

7. CityShoppari-edut ovat nyt käytössäsi!



Salasanasasi on liiton jäsennumerosi.

Jäsennumeron eteen tulee laittaa etuliite

MT

esim. MT00000